

---

فوق البحري  
والتربية والصيد البحري  
2

---



Photo: Cedric Guignard

البحري  
والتربية والصيد البحري  
2009





**بَرِوَرَدَ**

- 1 ..... بَرِوَرَدَ
- 2 ..... اَمَلِ عَاجِلِ سَوَا
- 4 ..... 1. بَرِوَرَدَ
- 5 ..... 1.1 دَهِمَتَدَسُو فَخَرِجِ
- 6 ..... 1.2 مَرَجِ دَا بَرِوَرَدَ دَهِمَتَدَسُو فَا بَرِوَرَدَ
- 7 ..... 1.3 دَهِمَتَدَسُو فَا بَرِوَرَدَ فَا بَرِوَرَدَ فَا بَرِوَرَدَ
- 8 ..... 1.4 دَهِمَتَدَسُو فَا بَرِوَرَدَ فَخَرِجِ مَسْوَ دَهِمَتَدَسُو فَا بَرِوَرَدَ
- 8 ..... 1.5 دَهِمَتَدَسُو فَا بَرِوَرَدَ فَخَرِجِ دَهِمَتَدَسُو فَا بَرِوَرَدَ
- 11 ..... 1.6 مَرِوَرَدَ دَهِمَتَدَسُو فَا بَرِوَرَدَ
- 13 ..... 2. مَرِوَرَدَ اَمَلِ عَاجِلِ سَوَا دَهِمَتَدَسُو فَا بَرِوَرَدَ دَهِمَتَدَسُو فَا بَرِوَرَدَ
- 13 ..... 2.1 دَهِمَتَدَسُو فَا بَرِوَرَدَ اَمَلِ عَاجِلِ سَوَا دَهِمَتَدَسُو فَا بَرِوَرَدَ
- 14 ..... 2.2 دَهِمَتَدَسُو فَا بَرِوَرَدَ مَرِوَرَدَ
- 15 ..... 3. مَرِوَرَدَ اَمَلِ عَاجِلِ سَوَا
- 15 ..... 3.1 مَرِوَرَدَ اَمَلِ عَاجِلِ سَوَا دَهِمَتَدَسُو فَا بَرِوَرَدَ دَهِمَتَدَسُو فَا بَرِوَرَدَ
- 16 ..... 3.2 دَهِمَتَدَسُو فَا بَرِوَرَدَ اَمَلِ عَاجِلِ سَوَا مَرِوَرَدَ مَرِوَرَدَ فَا بَرِوَرَدَ دَهِمَتَدَسُو فَا بَرِوَرَدَ
- 19 ..... 3.3 دَهِمَتَدَسُو فَا بَرِوَرَدَ اَمَلِ عَاجِلِ سَوَا دَهِمَتَدَسُو فَا بَرِوَرَدَ
- 21 ..... 3.4 دَهِمَتَدَسُو فَا بَرِوَرَدَ اَمَلِ عَاجِلِ سَوَا دَهِمَتَدَسُو فَا بَرِوَرَدَ
- 25 ..... 3.5 دَهِمَتَدَسُو فَا بَرِوَرَدَ دَهِمَتَدَسُو فَا بَرِوَرَدَ
- 27 ..... 4. دَهِمَتَدَسُو فَا بَرِوَرَدَ دَهِمَتَدَسُو فَا بَرِوَرَدَ
- 27 ..... 4.1 مَرِوَرَدَ دَهِمَتَدَسُو فَا بَرِوَرَدَ
- 28 ..... 4.2 مَرِوَرَدَ دَهِمَتَدَسُو فَا بَرِوَرَدَ دَهِمَتَدَسُو فَا بَرِوَرَدَ
- 29 ..... 4.3 مَرِوَرَدَ دَهِمَتَدَسُو فَا بَرِوَرَدَ
- 31 ..... 5. مَرِوَرَدَ دَهِمَتَدَسُو فَا بَرِوَرَدَ



7: مەملىكىتىمىزنىڭ دېھقانچىلىق ئىقتىسادىدا ئىشلەپچىقىرىش كۈچىنى ئۆزگەرتىشنى نىشان قىلىشقا 39800 مىڭ توننا، ئىشلەپچىقىرىش كۈچىنى ئۆزگەرتىشنى نىشان قىلىشقا 4 مىڭ توننا، ئىشلەپچىقىرىش كۈچىنى ئۆزگەرتىشنى نىشان قىلىشقا 5.5 مىڭ توننا، ئىشلەپچىقىرىش كۈچىنى ئۆزگەرتىشنى نىشان قىلىشقا 10 مىڭ توننا، ئىشلەپچىقىرىش كۈچىنى ئۆزگەرتىشنى نىشان قىلىشقا.

8: 2007 يىلى دېھقانچىلىق ئىقتىسادىدا ئىشلەپچىقىرىش كۈچىنى ئۆزگەرتىشنى نىشان قىلىشقا 233 مىڭ توننا، ئىشلەپچىقىرىش كۈچىنى ئۆزگەرتىشنى نىشان قىلىشقا 3.26 مىڭ توننا، ئىشلەپچىقىرىش كۈچىنى ئۆزگەرتىشنى نىشان قىلىشقا 0.24% نى، دېھقانچىلىق ئىقتىسادىدا ئىشلەپچىقىرىش كۈچىنى ئۆزگەرتىشنى نىشان قىلىشقا 14.79 مىڭ توننا، ئىشلەپچىقىرىش كۈچىنى ئۆزگەرتىشنى نىشان قىلىشقا 1.3 مىڭ توننا، ئىشلەپچىقىرىش كۈچىنى ئۆزگەرتىشنى نىشان قىلىشقا 42% نى.

9: مەملىكىتىمىزنىڭ دېھقانچىلىق ئىقتىسادىدا ئىشلەپچىقىرىش كۈچىنى ئۆزگەرتىشنى نىشان قىلىشقا 9 مىڭ توننا، ئىشلەپچىقىرىش كۈچىنى ئۆزگەرتىشنى نىشان قىلىشقا 3 مىڭ توننا، ئىشلەپچىقىرىش كۈچىنى ئۆزگەرتىشنى نىشان قىلىشقا 0.24% نى، دېھقانچىلىق ئىقتىسادىدا ئىشلەپچىقىرىش كۈچىنى ئۆزگەرتىشنى نىشان قىلىشقا 14.79 مىڭ توننا، ئىشلەپچىقىرىش كۈچىنى ئۆزگەرتىشنى نىشان قىلىشقا 1.3 مىڭ توننا، ئىشلەپچىقىرىش كۈچىنى ئۆزگەرتىشنى نىشان قىلىشقا 42% نى.

+++++





## 1.2. معرفی کلی نظریه‌های توسعه‌ی منابع انسانی

نظریه‌های توسعه‌ی منابع انسانی، مفهومی است که در دوره‌های توسعه‌ی منابع انسانی مطرح شده است. این نظریه‌ها بر این باورند که سرمایه‌های انسانی، اجتماعی و فرهنگی، نقش مهمی در توسعه‌ی اقتصادی و اجتماعی دارند. این نظریه‌ها همچنین بر این باورند که سرمایه‌های انسانی، اجتماعی و فرهنگی، می‌توانند به عنوان موتور محرکه توسعه‌ی اقتصادی و اجتماعی عمل کنند.

■ **نظریه‌های توسعه‌ی منابع انسانی:** در معرفی این مقاله، سعی شد تا به معرفی و توضیحی از نظریه‌های توسعه‌ی منابع انسانی پرداخته شود. در توسعه‌ی منابع انسانی، سرمایه‌های انسانی (انسانی)، اجتماعی و فرهنگی، نقش مهمی دارند. این سرمایه‌ها می‌توانند به عنوان موتور محرکه توسعه‌ی اقتصادی و اجتماعی عمل کنند. در سال 1998، این فرضیه‌ها در مقاله‌ای با عنوان «توسعه‌ی منابع انسانی و رفاه اجتماعی» (مؤلف: 1) مطرح شد. در دوره‌های توسعه‌ی منابع انسانی، سرمایه‌های انسانی، اجتماعی و فرهنگی، نقش مهمی دارند. این سرمایه‌ها می‌توانند به عنوان موتور محرکه توسعه‌ی اقتصادی و اجتماعی عمل کنند. در سال 800-250، در مقاله‌ای با عنوان «توسعه‌ی منابع انسانی و رفاه اجتماعی» (مؤلف: 1) مطرح شد. در دوره‌های توسعه‌ی منابع انسانی، سرمایه‌های انسانی، اجتماعی و فرهنگی، نقش مهمی دارند. این سرمایه‌ها می‌توانند به عنوان موتور محرکه توسعه‌ی اقتصادی و اجتماعی عمل کنند. در سال 15، در مقاله‌ای با عنوان «توسعه‌ی منابع انسانی و رفاه اجتماعی» (مؤلف: 1) مطرح شد. در دوره‌های توسعه‌ی منابع انسانی، سرمایه‌های انسانی، اجتماعی و فرهنگی، نقش مهمی دارند. این سرمایه‌ها می‌توانند به عنوان موتور محرکه توسعه‌ی اقتصادی و اجتماعی عمل کنند. در سال 237، در مقاله‌ای با عنوان «توسعه‌ی منابع انسانی و رفاه اجتماعی» (مؤلف: 1) مطرح شد.

■ **توسعه‌ی منابع انسانی:** در این مقاله، سعی شد تا به معرفی و توضیحی از توسعه‌ی منابع انسانی پرداخته شود. توسعه‌ی منابع انسانی، فرآیندی است که در آن سرمایه‌های انسانی، اجتماعی و فرهنگی، نقش مهمی دارند. این سرمایه‌ها می‌توانند به عنوان موتور محرکه توسعه‌ی اقتصادی و اجتماعی عمل کنند. در مقاله‌ای با عنوان «توسعه‌ی منابع انسانی و رفاه اجتماعی» (مؤلف: 1) مطرح شد. در دوره‌های توسعه‌ی منابع انسانی، سرمایه‌های انسانی، اجتماعی و فرهنگی، نقش مهمی دارند. این سرمایه‌ها می‌توانند به عنوان موتور محرکه توسعه‌ی اقتصادی و اجتماعی عمل کنند. در سال 15، در مقاله‌ای با عنوان «توسعه‌ی منابع انسانی و رفاه اجتماعی» (مؤلف: 1) مطرح شد. در دوره‌های توسعه‌ی منابع انسانی، سرمایه‌های انسانی، اجتماعی و فرهنگی، نقش مهمی دارند. این سرمایه‌ها می‌توانند به عنوان موتور محرکه توسعه‌ی اقتصادی و اجتماعی عمل کنند. در سال 237، در مقاله‌ای با عنوان «توسعه‌ی منابع انسانی و رفاه اجتماعی» (مؤلف: 1) مطرح شد.

■ **سرمایه‌های انسانی، اجتماعی و فرهنگی:** سرمایه‌های انسانی، اجتماعی و فرهنگی، نقش مهمی در توسعه‌ی اقتصادی و اجتماعی دارند. این سرمایه‌ها می‌توانند به عنوان موتور محرکه توسعه‌ی اقتصادی و اجتماعی عمل کنند. در مقاله‌ای با عنوان «توسعه‌ی منابع انسانی و رفاه اجتماعی» (مؤلف: 1) مطرح شد.













مکتوباتی که از طرف ایشان در این باره در دسترس ما قرار گرفته است، از آنجا که در این مکتوبات  
 نیز به مکتوبات دینار و سینه سینه اشاره شده است، لذا در این مکتوبات نیز به مکتوبات  
 دینار و سینه سینه اشاره شده است.



דבריו של הנאשם, אשר נאמרו ביום 20 באוגוסט 2002, והוא שיש להעביר את האחריות לנאשם, לא נאמרו ביום 20 באוגוסט 2002, והוא שיש להעביר את האחריות לנאשם.

במהלך הדיון, הציג הנאשם מסמכים שונים, בהם מסמך מס' 2002, והוא שיש להעביר את האחריות לנאשם, והוא שיש להעביר את האחריות לנאשם.

## 2.2. דבריו של הנאשם ביום 20 באוגוסט 2002

במהלך הדיון, הציג הנאשם מסמכים שונים, בהם מסמך מס' 2002, והוא שיש להעביר את האחריות לנאשם, והוא שיש להעביר את האחריות לנאשם.

במהלך הדיון, הציג הנאשם מסמכים שונים, בהם מסמך מס' 2002, והוא שיש להעביר את האחריות לנאשם, והוא שיש להעביר את האחריות לנאשם.

במהלך הדיון, הציג הנאשם מסמכים שונים, בהם מסמך מס' 2002, והוא שיש להעביר את האחריות לנאשם, והוא שיש להעביר את האחריות לנאשם.

במהלך הדיון, הציג הנאשם מסמכים שונים, בהם מסמך מס' 2002, והוא שיש להעביר את האחריות לנאשם, והוא שיש להעביר את האחריות לנאשם.



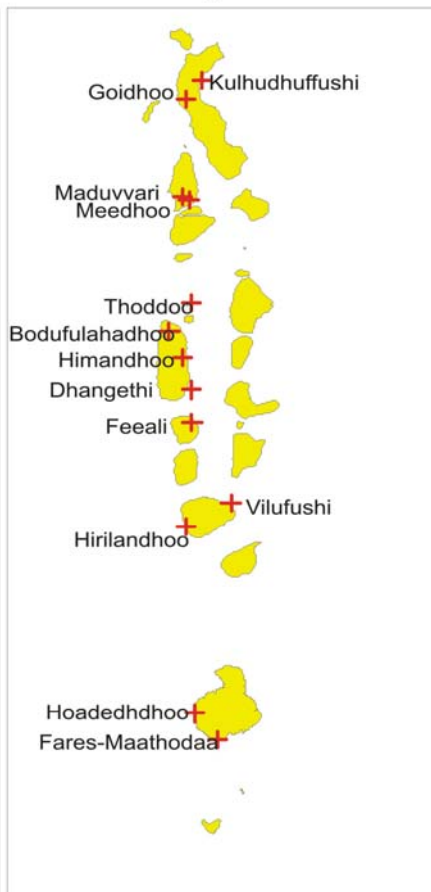
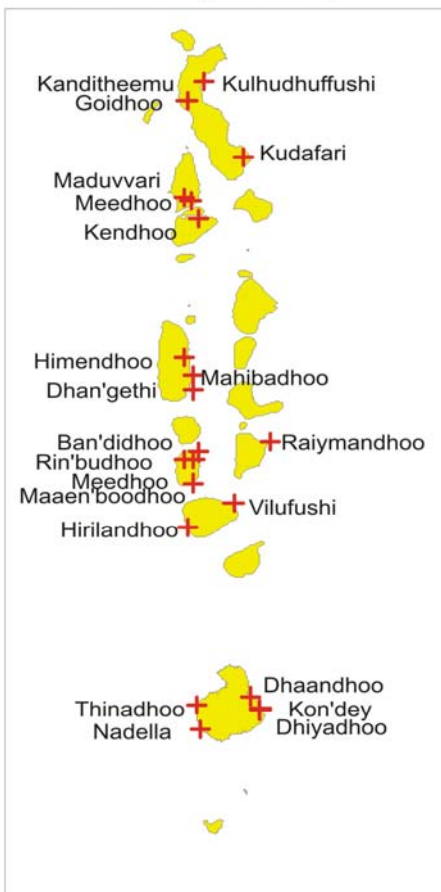




دېڭىز بىرلىشىشىنىڭ ھۆكۈمەتلىرىنىڭ 27.7% دېڭىز بىرلىشىشى رەھبەرلىرى رەھبەرلىرى دېڭىز بىرلىشىشىنى ئۆز ئىچىگە ئالىدۇ. شۇنداقلا، دېڭىز بىرلىشىشى ئۆز ئىچىگە ئالىدۇ. دېڭىز بىرلىشىشى 51 ھۆكۈمەتلىرىنى ئۆز ئىچىگە ئالىدۇ. 133 دېڭىز بىرلىشىشى.

Shark fishing islands 2004

Shark fishing islands 2008



نومۇرى: 3  
دېڭىز بىرلىشىشى  
ئۆز ئىچىگە ئالىدۇ  
2004  
دېڭىز بىرلىشىشى  
ھۆكۈمەتلىرى.

دېڭىز بىرلىشىشى ھۆكۈمەتلىرىنىڭ دېڭىز بىرلىشىشى ھۆكۈمەتلىرىنىڭ دېڭىز بىرلىشىشى ھۆكۈمەتلىرىنىڭ 2002 ھۆكۈمەتلىرىنىڭ دېڭىز بىرلىشىشى ھۆكۈمەتلىرىنىڭ دېڭىز بىرلىشىشى ھۆكۈمەتلىرىنىڭ 6 ھۆكۈمەتلىرىنىڭ دېڭىز بىرلىشىشى ھۆكۈمەتلىرىنىڭ (دېڭىز بىرلىشىشى، 2002). دېڭىز بىرلىشىشى 1970 ۋە دېڭىز بىرلىشىشى ھۆكۈمەتلىرىنىڭ دېڭىز بىرلىشىشى ھۆكۈمەتلىرىنىڭ دېڭىز بىرلىشىشى ھۆكۈمەتلىرىنىڭ 2008 ۋە دېڭىز بىرلىشىشى ھۆكۈمەتلىرىنىڭ دېڭىز بىرلىشىشى ھۆكۈمەتلىرىنىڭ 17 ھۆكۈمەتلىرىنىڭ (دېڭىز بىرلىشىشى، ھۆكۈمەتلىرى).



5: 4 2008 2003 1998 1992

Atoll / Island	1992	1998	2003	2008
HDh. Kulhudhufushi	10	80	45	10
R. Maduvvari	41	22	10	2
R. Meedhoo	46	12	12	7
ADh. Dhangethi	12	5	7	6
AA. Himandhoo	20	12	9	9
F. Feeali	24	0	0	1
Th. Vilufushi	8	6	1	3
Total	161	137	84	38

1992 1998 2003 2008

### 3.3

2004 2008 2003 1998 1992

6: 2004

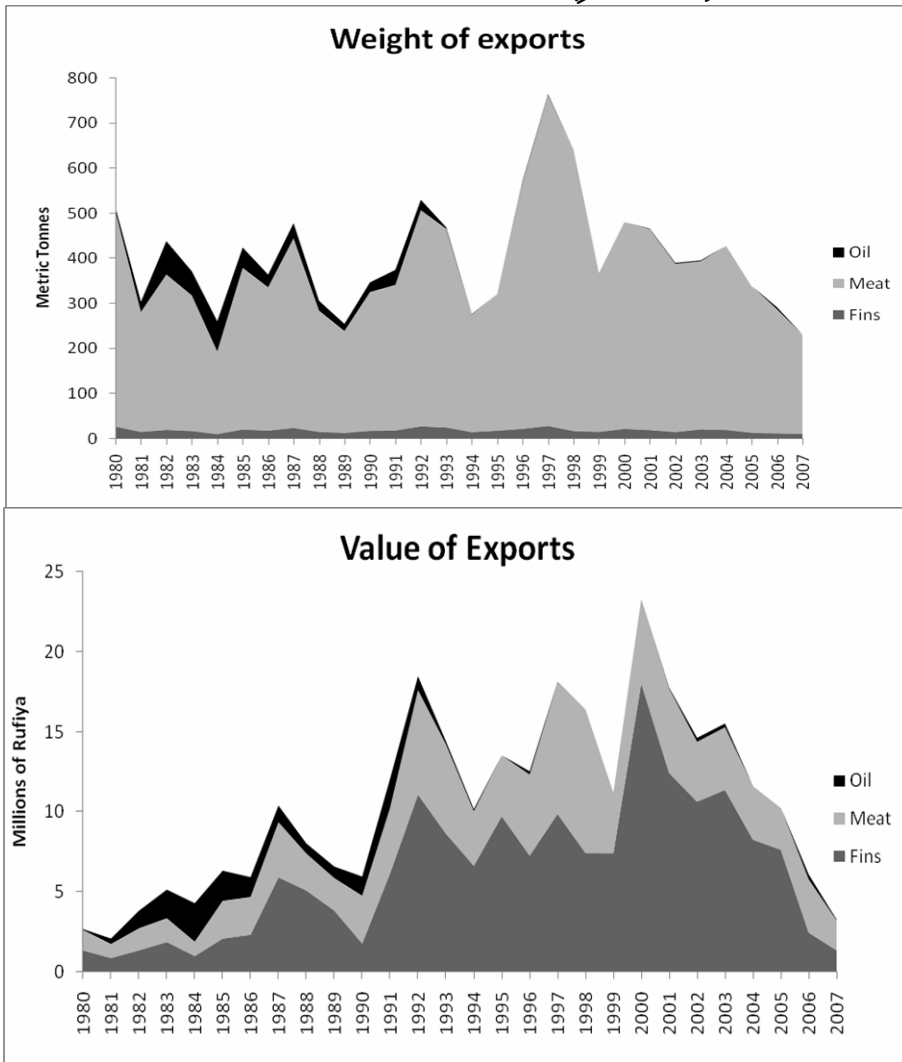
Atoll / Island	Mean monthly Income Rf	Mean Monthly Expenditure Rf.	Mean. monthly profit, Rf.	Mean # of crew	Mean # of fishing days (per year)
HDh. Kulhudhufushi	31,250	18,000	13,250	4.75	165
R. Maduvvari	17,750	2,500	15,250	3.83	150
R. Meedhoo	38,750	1,625	37,125	5.75	165
ADh. Mahibadhoo	12,400	3,333	9,067	3.3	15
Dh. Rinbudhoo	28,167	2,500	25,667	4	60
Dh. Maaemboodhoo	47,500	7,750	39,750	5	90
Combined averages	26,063	5,750	20,313	4.31	107.50

2004 2008 2003 1998 1992





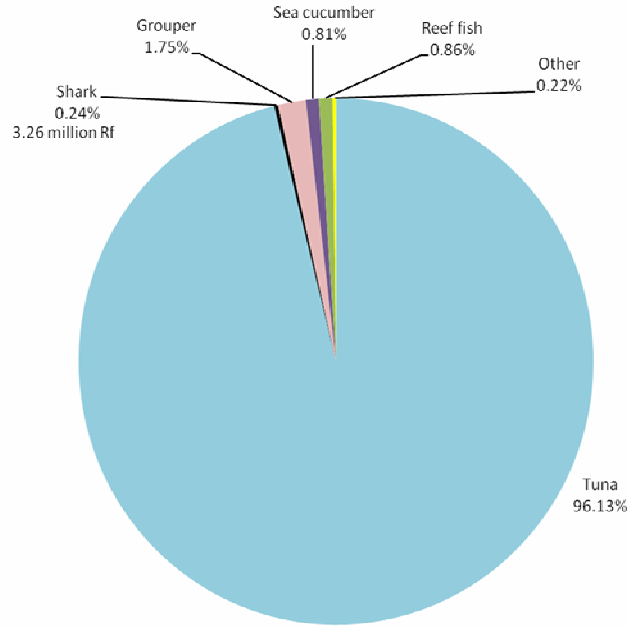
فهرست کالاهای صادراتی کشور در سال 1387 میلادی برابر با 3.26 میلیارد دلار بوده که در سال 2000 میلادی برابر با 3.26 میلیارد دلار بوده است. این تغییرات در صادرات کشور در سال 1387 میلادی برابر با 0.24 درصد (تغییرات) است.



تغییرات 5: این نمودار نشان می‌دهد که در سال 1387 میلادی، صادرات کشور در مقادیر قابل توجهی افزایش یافته است. این تغییرات در صادرات کشور در سال 1387 میلادی برابر با 0.24 درصد (تغییرات) است.



Marine exports by product, 2007

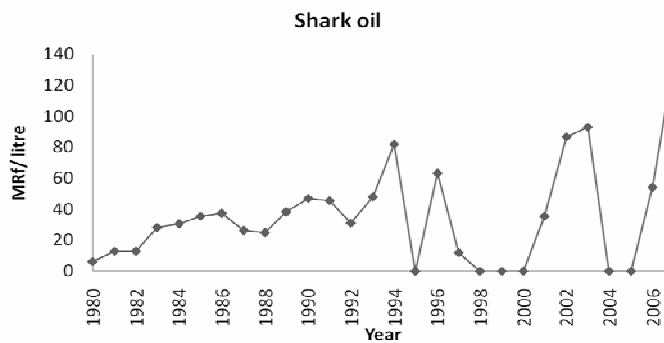
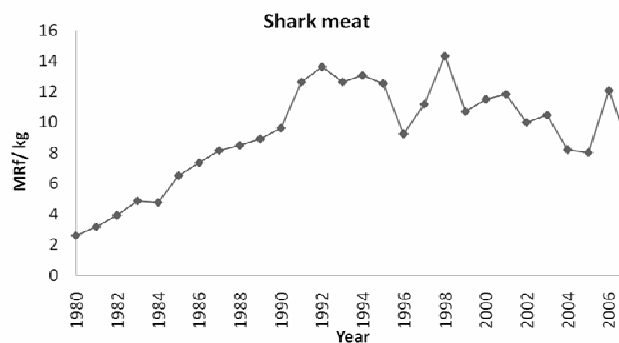
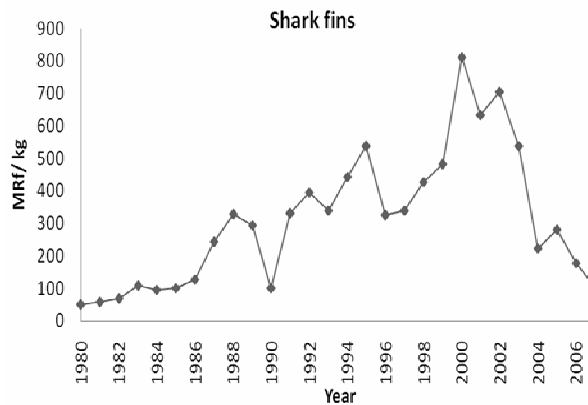


6: 2007 2008 2009 2010 2011 2012 2013 2014 2015 2016 2017 2018 2019 2020 2021 2022 2023 2024 2025 2026 2027 2028 2029 2030 2031 2032 2033 2034 2035 2036 2037 2038 2039 2040 2041 2042 2043 2044 2045 2046 2047 2048 2049 2050 2051 2052 2053 2054 2055 2056 2057 2058 2059 2060 2061 2062 2063 2064 2065 2066 2067 2068 2069 2070 2071 2072 2073 2074 2075 2076 2077 2078 2079 2080 2081 2082 2083 2084 2085 2086 2087 2088 2089 2090 2091 2092 2093 2094 2095 2096 2097 2098 2099 2100

25-15 2007-1980 2000 2004 2007 2008 2009 2010 2011 2012 2013 2014 2015 2016 2017 2018 2019 2020 2021 2022 2023 2024 2025 2026 2027 2028 2029 2030 2031 2032 2033 2034 2035 2036 2037 2038 2039 2040 2041 2042 2043 2044 2045 2046 2047 2048 2049 2050 2051 2052 2053 2054 2055 2056 2057 2058 2059 2060 2061 2062 2063 2064 2065 2066 2067 2068 2069 2070 2071 2072 2073 2074 2075 2076 2077 2078 2079 2080 2081 2082 2083 2084 2085 2086 2087 2088 2089 2090 2091 2092 2093 2094 2095 2096 2097 2098 2099 2100

25-15 2007-1980 2000 2004 2007 2008 2009 2010 2011 2012 2013 2014 2015 2016 2017 2018 2019 2020 2021 2022 2023 2024 2025 2026 2027 2028 2029 2030 2031 2032 2033 2034 2035 2036 2037 2038 2039 2040 2041 2042 2043 2044 2045 2046 2047 2048 2049 2050 2051 2052 2053 2054 2055 2056 2057 2058 2059 2060 2061 2062 2063 2064 2065 2066 2067 2068 2069 2070 2071 2072 2073 2074 2075 2076 2077 2078 2079 2080 2081 2082 2083 2084 2085 2086 2087 2088 2089 2090 2091 2092 2093 2094 2095 2096 2097 2098 2099 2100

در گزارش آماری به سال 1390، روند افزایشی قیمت کبوتر در استان خراسان مشاهده می شود. این روند در سال 1391 به 100 درصد افزایش رسیده است. همچنین قیمت کبوتر در استان خراسان در سال 1392 به 200 درصد افزایش رسیده است.



نتیجه 7: روند افزایشی قیمت کبوتر در استان خراسان در سال 1391 مشاهده می شود. این روند در سال 1392 به 200 درصد افزایش رسیده است.

این روند افزایشی قیمت کبوتر در استان خراسان در سال 1390 به 100 درصد افزایش رسیده است. همچنین قیمت کبوتر در استان خراسان در سال 1391 به 200 درصد افزایش رسیده است. در سال 1392 قیمت کبوتر در استان خراسان به 200 درصد افزایش رسیده است.







... (1.45%) ...

... (1.45%) ...

4.2. ...

... (1.45%) ...

... (1.45%) ...

... (1.45%) ...

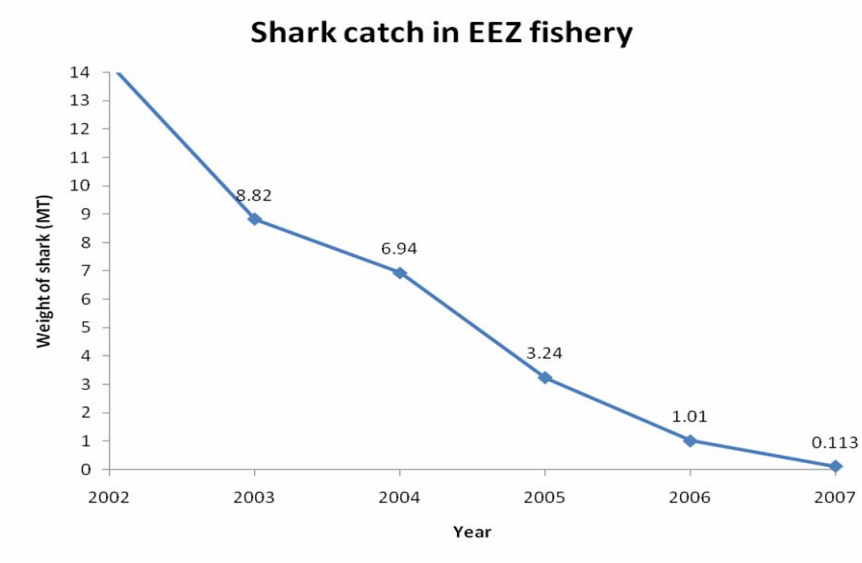
■ הדפוסים המודפסים והמקומיים שהיוו את רוב המכירות וההכנסות של החברה נמצאים בבעלות המדינה. הדפוסים המודפסים והמקומיים שהיוו את רוב המכירות וההכנסות של החברה נמצאים בבעלות המדינה. הדפוסים המודפסים והמקומיים שהיוו את רוב המכירות וההכנסות של החברה נמצאים בבעלות המדינה.

■ החברה נמצאת בבעלות המדינה. החברה נמצאת בבעלות המדינה. החברה נמצאת בבעלות המדינה. החברה נמצאת בבעלות המדינה. החברה נמצאת בבעלות המדינה.

■ המדינה היא בעלת השליטה בחברה. המדינה היא בעלת השליטה בחברה. המדינה היא בעלת השליטה בחברה. המדינה היא בעלת השליטה בחברה. המדינה היא בעלת השליטה בחברה.

### 4.3. פירוט של המכירות וההכנסות

■ המכירות וההכנסות של החברה נובעות מ... המכירות וההכנסות של החברה נובעות מ... המכירות וההכנסות של החברה נובעות מ... המכירות וההכנסות של החברה נובעות מ... המכירות וההכנסות של החברה נובעות מ...



نتیجه ۸: روند کاهندهٔ ماهیگیری در EEZ مشهود است. این کاهش می‌تواند به دلیل عوامل مختلفی باشد، از جمله کاهش جمعیت ماهی‌ها، محدودیت دسترسی به مناطق ماهیگیری، یا تغییرات در روش‌های ماهیگیری.



## 5. ރިޕޯޓްތަކާއި ލިޔެކިޔުންތައް

- Adam M.S., Merrett N. & Anderson R.C. 1998. Additions to the fish fauna of the Maldives. Part 1. An annotated checklist of the deep demersal fishes of the Maldivian Islands. *Ichthyological Bulletin of the JLB Smith Institute of Ichthyology*, 67, 1-19
- Anderson, R.C and A. Waheed. 1999. The economics of shark and ray watching. *Shark News* 13, July 2001 Issue.
- Anderson, R.C and H. Ahmed. 1993. *The shark fisheries of the Maldives*, MoFA, Malé and FAO Rom, 73pp.
- Anderson, R.C. & Z. Waheed. 1999. Management of Shark Fisheries in the Maldives. Pp 367-401. In: R. Shotton (ed) *Case studies in the management of elasmobranch fisheries. FAO Fisheries Technical Papers 378* (parts 1 & 2). FAO, Rome., 920pp.
- Anderson, R.C. 1998. *Sharks mean business, Scientific American Presents The Ocean*. 9(3): 72 – 73.
- Le Berre, T., Emanuelli, E., Guignard, C., Sivad, A., Saleem, M. and H. Zahir. (2008). *Rapid Marine Ecological Baseline Assessment of islands of Baa Atoll*. Report prepared for the Baa Atoll AEC Project.
- MacAllister Elliot & Partners. 2002. *Kulhudhufushi Shark Fisheries Review, Regional Development Project Northern Development Region*. A report prepared under the Regional Development Project, Ministry of Planning and National Development and Asian Development Bank. Draft Manuscript 32pp.